



POWER SMART CLOCK 指针式WIFI智能钟

► 使用说明书

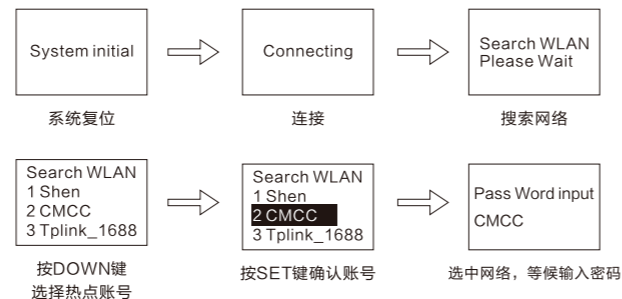
► 功能简介

感谢您选择霸王智能钟！

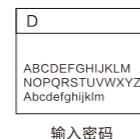
- 1) 通过小LCD设置WIFI账号及密码
- 2) 通过WIFI从服务器获取时间并自动校准时钟指针，同时获取日历、时区、城市、温湿度、天气预报等数据并通过小LCD查看。
- 3) 每天自动更新一次数据，更新数据的时间与频次可自由设定。

► 操作指引

- 1) 装上碱性电池，秒针转动到12:00位置停止，然后分、时针快速转动，当时针走到12:00位置时分、时针停止转动，等待自动校时。
- 2) 装上电池后，指针快速转动的同时，小LCD依次显示：

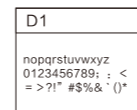


输密码：按UP/RIGHT将光标右移到所选字符，按SET键确认，被选的字符在上面一栏显示。当光标移到最后一个字符时再按UP/RIGHT，就返回到第一位字符。若输错字符，按WIFI键清除。



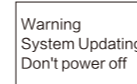
输入密码

按DOWN将光标移到下一行，再按UP/RIGHT选第二个字符。当按DOWN键移到最后一行字符时再按DOWN键，就返回到第一行字符。



密码设置完毕后，长按SET键3秒，将密码发送给WIFI系统，检查账号是否正确。若输入错误则重新搜索附近热点；若输入正确，则从WIFI服务器获取时间等相关数据，小LCD依次显示：Check Version、Get city、Get Weather、Get Time，最后显示正确时间。时钟指针系统在归零完成后，会自动快速调整到小LCD上显示的时间位置。

- 3) 在第一次搜索信号成功并正确收到时间等数据后，系统会自动保存该热点账号及密码，下次更换电池后就不需再次选择账号及输入密码
- 4) WIFI系统会自动升级，如果在装入电池后，小LCD显示系统升级提示，请不要断开电源，也不能断开网络，否则会造成WIFI程序损坏。



系统升级中，不要断开电源

5) 在1分钟内没按任何按键，小LCD会自动关闭，以节省电量。小LCD关闭时长按任意键超过3秒，会唤醒LCD显示。

6) 按键功能

在小LCD显示状态下，各按键功能如下：

- 6.1 按SET键，可查看“年、月、日、时、分、秒、星期”及每天自动接收WIFI数据的时间点R1、R2及自动接收WIFI数据的频次D。
- 6.2 在显示R1、R2、D状态下，长按SET键D被选中，按UP/RIGHT或DOWN键设置D的时间，再轻按SET键R1被选中，按UP/RIGHT或DOWN键设置R1的时间，再轻按SET键R2被选中，按UP/RIGHT或DOWN键设置R2的时间。

注：R1、R2为每天自动接收WIFI数据的时刻点，在这个时刻点时钟的WIFI系统开启，接收服务器数据。如果最靠前的时刻点接收数据成功，则第二个时刻点就不再接收。数据接收成功后，WIFI系统关闭以节省电量。

D为接收服务器数据的频次，如D设置为0则每天都会自动接收一次数据，设置为1则每隔1天才接收一次数据……最多间隔时间为2天

6.3 按UP/RIGHT键，显示当天的温湿度及天气预报，再按UP/RIGHT键，分别显示后3天的最高、最低温及天气预报

6.4 按DOWN键，显示时区

6.5 按WIFI键，强制接收服务器数据。

7) 手动设置时间

7.1 在小LCD显示状态下，按SET键进入“时间、日历、星期”的显示界面

7.2 长按SET键，进入手动设置状态，首先时区“8”选中，按UP/RIGHT或DOWN键设置时区（大中华地区时区为8），如不需设置，则按SET键跳过。以同样的方法分别设置年、月、日、时、分、秒及夏令时。

7.3 设置完成后，再按SET键进入正常显示状态。

► 注意事项

- 1) 请确保WIFI服务器与产品距离不超过15米（该距离为空旷距离）且没有墙体隔离。
- 2) 确保WIFI信号正常且处于开启状态。
- 3) 使用碱性电池，当连续几次接收不到信号时，请更换电池。
- 4) 为节省电池电量，建议接收次数R1、R2设置成WIFI常开启的时间内、接收频次D设置成几天接收一次（如1天或2天）。
- 5) 当系统升级后有可能接收信号不成功时，请取出电池重装再次接收。

保修规定

- 凭保修卡或票据，自出售日起在保修期内正常使用情况下所发生的故障，享有一年免费保修服务。
- 属以下情形者须收维修费用
 - 超过保修期的。
 - 不正当使用损坏的。
 - 自行改造或拆卸本产品的。
 - 不可抗力因素造成损坏的。
 - 未能提供保修卡或票据的。

合格证保修卡

本产品经检验合格质量三包

产品型号：
保修期限：自购买日（ 年 月 日）起1年期间
发票号码：
销售单位：
销售单位电话：
备注： 请妥善保管，本合格证保修卡若遗失，不再补发。

维修方式：1. 到就近销售单位维修 2. 到工厂维修

检验：_____ 检验日期：_____

霸王集团

地址：深圳市深南大道大庆大厦12层
 客服热线：4000-123-082
 传真：0755-82984189 邮编：518040
 HTTP://WWW.POWER-GROUP.CN
 E-MAIL:POWER@POWER-GROUP.CN